

LICEO NAVAL “CAPITÁN DE NAVÍO JUAN FANNING GARCÍA”



PROTOCOLOS DEL SISEVE

CONTENIDO

I. Protocolos de violencia escolar entre estudiantes (1 al 4)

1. Violencia física y/o psicológica
2. Acoso entre estudiantes (bullying y cyberbullying)
3. Violencia con uso de armas
4. Violencia sexual (Violación sexual, tocamientos, actos de connotación sexual o actos libidinosos y acoso sexual)

II. Protocolos de violencia escolar del personal de la IE (director, subdirector, docentes y personal administrativo) a estudiantes (5 al 6)

5. Castigo físico y humillante
6. Violencia Sexual (Violación sexual, tocamientos, actos de connotación sexual o actos libidinosos y acoso sexual)

III. Protocolo de violencia contra estudiantes de parte de una persona del entorno familiar o comunitario (7)

7. Violencia contra estudiantes de parte de una persona del entorno familiar o comunitario (violencia física, psicológica y sexual)



I.- PROTOCOLOS DE VIOLENCIA ENTRE ESTUDIANTES (Violencia física, psicológica, acoso escolar (bullying y cyberbullying), violencia con uso de armas y violencia sexual)

En los protocolos de violencia escolar entre estudiantes se abordan algunas de las distintas formas de violencia que ocurren entre estudiantes sea de manera directa como indirecta, nos referimos a la violencia física, psicológica, acoso escolar (bullying y cyberbullying), violencia con uso de armas y violencia sexual.

Estos actos o conductas violentas contra un estudiante pueden ocurrir en cualquier espacio en el que se encuentre, independientemente si pertenecen o no a la misma IE.

Asimismo, los actos o conductas violentas contra un estudiante se pueden presentar de forma virtual y usando las tecnologías de la información y la comunicación (TIC).



PROTOCOLOS DE VIOLENCIA ENTRE ESTUDIANTES

PROTOCOLO 01

Violencia física y/o psicológica



Definiciones:

- Violencia física:**
 Es todo acto o conducta intencional que cause o pueda causar daño a la integridad corporal y a la salud. (Decreto Supremo N° 004-2018-MINEDU). Por ejemplo: puñetes, jalones de pelo, mordeduras, torcedura de brazos, entre otros similares. La violencia física puede generar lesiones graves que requieran atención médica (fracturas, heridas profundas, hematomas severos).
- Violencia psicológica:**
 Es toda acción u omisión que cause o pueda causar daño psicológico, trastornos del desarrollo o privaciones. Por ejemplo: ridiculizar, burlarse, aislar, insultar, menospreciar, ignorar, discriminar, amenazar, gritar, entre otros similares. (Decreto Supremo N° 004-2018-MINEDU). La violencia psicológica puede generar ansiedad, depresión, angustia u otros trastornos emocionales.



Alcances:

- El presente protocolo no es aplicable cuando ambos involucrados corresponden al nivel inicial de la Educación Básica Regular considerando la etapa del desarrollo en la que se encuentran.
- Los integrantes del Comité de Gestión de Bienestar que participarán en el presente protocolo son el director de la IE, responsable de convivencia escolar, coordinador de tutoría y en los casos donde se encuentre involucrado un estudiante con discapacidad, participará el responsable de inclusión.

Paso	Intervención	Responsable	Instrumento	Plazo de atención (Días hábiles: 30 días)
Acción	El director de la IE convocará a reunión a los integrantes del CGB involucrados, o el que haga sus veces, para determinar las medidas de protección para los estudiantes afectados por el hecho de violencia. Asimismo, determinará las medidas correctivas que se adoptarán con el estudiante agresor.	Director y Responsable de Convivencia Escolar	Acta de reunión con los miembros involucrados del CGB o el que haga sus veces	Día 02

	<p>Coordinar con los tutores:</p> <p>A. El desarrollo de talleres o proyectos en las horas de tutoría grupal relacionadas a la prevención de situaciones de violencia escolar en el aula de los estudiantes involucrados.</p> <p>B. El desarrollo de tutorías individuales con los estudiantes agredidos y agresores, así como la orientación a sus familias.</p>	Coordinador de Tutoría y Orientación Educativa (TOE) y tutor	Acta de primera reunión con los tutores	Día 02
	<p>Reunión con el padre de familia o apoderado de los estudiantes involucrados por separado, para informarles sobre la situación de violencia presentada, la ruta de atención del protocolo, así como las medidas de protección y correctivas que se adoptarán y los compromisos para la mejora de la convivencia.</p> <p>Tratándose de estudiantes mayores de edad, la intervención se realiza directamente con el estudiante.</p> <p>En las IIEE que cuentan con residencia y los familiares vivan en comunidades lejanas, se podrá iniciar la intervención considerando la participación de los responsables de dichos servicios. Sin perjuicio de ello, se debe informar a la familia por los medios indicados por estos.</p>	Director y Responsable de Convivencia Escolar	Actas de primera reunión con los padres de familia o apoderados de los estudiantes involucrados.	Día 02
	Anotar el hecho en el Libro de Registro de Incidencias de la IE	Director y Responsable de Convivencia Escolar	Libro de Registro de Incidencias	Día 03
	Reportar en el Portal SíseVe y subir las evidencias exigidas en el Portal.	Director y Responsable de Convivencia Escolar	Portal SíseVe	Día 03
Derivación	<p>Se indicará al padre de familia o apoderado de los estudiantes involucrados (agresor y agredido), o al estudiante mayor de edad para que acudan al centro de salud u otro servicio disponible para recibir la atención médica y/o psicológica, en los casos que se estime pertinente.</p> <p>En el caso de los estudiantes residentes del Modelo de Servicio Educativo Secundaria con</p>	Director y Responsable de Convivencia Escolar	Actas de primera reunión con los padres de familia o apoderados de los estudiantes involucrados	Día 02

	<p>Residencia Estudiantil en el Ámbito Rural (MSE SER) se coordinará con el responsable de bienestar y promotores de bienestar a fin de acompañar al estudiante, en todos los casos se debe informar al padre o apoderado de las medidas y compromisos de mejora.</p> <p>En caso de que el estudiante provenga de pueblos originarios (otra lengua originaria), así como estudiantes con discapacidad (auditiva, visual, etc.), tiene el derecho de acceder y/o brindarle información según su condición.</p>			
Seguimiento	<p>Reunirse con los tutores del aula de los estudiantes involucrados para evaluar las acciones realizadas a fin de fortalecer los aspectos socioemocionales y académicos de los estudiantes a fin de garantizar la continuidad educativa de los estudiantes involucrados.</p>	<p>Director</p> <p>Coordinador de TOE</p> <p>Responsable de Convivencia Escolar</p> <p>Tutores</p>	Acta de segunda reunión con los tutores	Día 7 al 29
	<p>Reunirse con el padre de familia o apoderado del estudiante agresor para verificar el cumplimiento de los compromisos. Y ante la negativa de dicho cumplimiento, se informará las omisiones a sus deberes derivados de la responsabilidad parental a la Defensoría Municipal de la Niña, Niño y Adolescente (DEMUNA) y en su ausencia a la Unidad de Protección Especial (UPE). En caso de la ausencia de estos servicios, a la Fiscalía de Familia o Fiscalía Mixta, o Juzgado de Familia o Juzgado Mixto</p> <p>Se levantará un acta de la reunión en la que conste dicho incumplimiento o la inasistencia injustificada a dos reuniones.</p>	Director	Oficio de comunicación a DEMUNA o UPE o Fiscalía de Familia, Mixta o Juzgado de Familia o Mixto adjuntando acta	Día 7 al 29
Cierre	<p>Cerrar el caso cuando se haya cumplido todas las acciones mencionadas en el protocolo y se ha informado al padre o apoderado de los estudiantes involucrados de las acciones realizadas. En caso de estudiantes mayores de edad de los CEBA, esta acción se realiza con el estudiante.</p>	<p>Director y</p> <p>Responsable de Convivencia Escolar</p>	Acta de cierre del caso por parte de los integrantes del CGB involucrados, convocándose al padre o apoderado de los estudiantes o directamente al estudiante, tratándose de mayor de edad de	Día 30

			los CEBA. Se adjuntará el cargo de notificación a la familia o el estudiante mayor de edad, en caso de inasistencia.	
--	--	--	---	--

PROTOCOLOS DE VIOLENCIA ENTRE ESTUDIANTES

PROTOCOLO 02

Acoso entre estudiantes (bullying y ciberbullying)

Definiciones:

- **El acoso entre estudiantes (bullying):** Es un tipo de violencia que se caracteriza por conductas intencionales, de hostigamiento, falta de respeto y maltrato verbal o físico que recibe un estudiante en forma reiterada por parte de uno o varios estudiantes, con el objeto de intimidar o excluir, atentando así contra su dignidad y el derecho a gozar de un entorno escolar libre de violencia (artículo 3 del Reglamento de la Ley N° 29719, Ley que promueve la Convivencia sin Violencia en las Instituciones Educativas).
- **Ciberbullying**
Es una modalidad de acoso entre estudiantes que se realiza a través del uso de tecnologías de la información, incluyendo redes sociales (instagram, tik tok, snapchat, twich, facebook, etc.) plataformas de mensajería, juegos en línea (roblox y otros) y otras herramientas digitales como la inteligencia artificial (IA), entre otros. Se manifiesta mediante la publicación de contenidos humillantes, ofensivos o amenazantes que pueden incluir el acceso no autorizado a cuentas personales, la suplantación de identidad y la manipulación de imágenes, videos o textos, incluso mediante el uso de inteligencia artificial generativa. Asimismo, mediante el envío de mensajes vejatorios, amenazantes y humillantes por medio de mensajería instantánea, correo electrónico o celular, entre otros.

Alcances:

- Hay abuso de poder (el estudiante agredido es incapaz de defenderse y salir de esta situación).
- Es un comportamiento reiterativo y sistemático, que puede ocurrir a diario. Para considerar acoso escolar (bullying), el acto de violencia debe ocurrir al menos en dos ocasiones, estableciendo un patrón de comportamiento hostil.
- El bullying y ciberbullying debe ser atendido en la IE. De existir graves afectaciones, y/o daños en el estudiante como, por ejemplo, fracturas, heridas profundas, hematomas severos, ideación suicida, afectaciones en el desarrollo socioemocional, entre otros, los hechos deben ser comunicados a la autoridad competente (Policía Nacional del Perú, Ministerio Público o Poder Judicial).
- Para el caso del ciberbullying, el comportamiento reiterativo y sistemático no es una característica en este tipo de violencia, debido a la naturaleza masiva y simultánea de la difusión de la agresión a través del uso de las tecnologías de la información, de las redes sociales y otras plataformas digitales, lo que amplifica el impacto del acto violento de manera inmediata y sostenida.
- El acoso entre estudiantes (bullying y ciberbullying) no se presenta en niños de la primera infancia, es decir no existe bullying ni ciberbullying perpetrado por niños menores de 9 años⁴. Es preciso indicar que se toma como referencia, la Observación General N° 7 del Comité de Derechos del Niño que define a la primera infancia como el periodo comprendido hasta los 8 años.
- En casos de ciberbullying cuando el presunto agresor no ha sido identificado, se recabará toda información digital con la que cuente el estudiante agredido: capturas de pantalla, grabación de mensajes, copia del URL en donde se cuelga o colgó la información además de todas las evidencias que haya podido guardar. En dicho acto, se debe recomendar a los estudiantes que no contesten los

⁴ Dan Olweus (1993, 2013). *Bullying at School: What We Know and What We Can Do*. Jiménez-Barbero et al. (2016). *A Meta-Analytic Review of the Impact of Risk Factors on School Bullying*

mensajes y las llamadas, que pueden bloquear a los contactos y que es posible reportar a los administradores de las plataformas digitales para el bloqueo o cancelación del registro de usuario.

- Cuando existan graves afectaciones a la vida, el cuerpo y la salud y, daños en la persona cometidos por estudiantes mayores de 14 (infracción a la ley penal) el director orientará al padre de familia o apoderado del estudiante agredido, a acudir a la Comisaría o Fiscalía de Familia o Mixto a informar dicho hecho.
- Los integrantes del Comité de Gestión de Bienestar que participarán en el presente protocolo son el director de la IE, responsable de convivencia escolar, coordinador de tutoría y en los casos donde se encuentre involucrado un estudiante con discapacidad, participará el responsable de inclusión.

Paso	Intervención	Responsable	Instrumento	Plazo de atención (Días hábiles: 30 días)
Acción	Reunión con los integrantes del CGB involucrados, o el que haga sus veces, para determinar las medidas de protección para los estudiantes afectados por el hecho de violencia. Asimismo, determinará las medidas correctivas que se adoptarán con los estudiantes agresores.	Director y Responsable de Convivencia Escolar	Acta de reunión con los integrantes del CGB involucrados o el que haga sus veces	Día 02
	Comunicar a los tutores de los estudiantes involucrados en los hechos de acoso escolar (bullying o cyberbullying), las medidas de protección adoptadas y los acuerdos para la mejora de la convivencia para el seguimiento correspondiente.			
	Asimismo, coordinar con el tutor: A. El desarrollo de talleres o proyectos en las horas de tutoría grupal relacionadas a la prevención del acoso escolar en el aula de los estudiantes involucrados (presuntos agresores, agredidos, espectadores) cuya temática aborde las causas que originaron el acoso (agresión por orientación sexual, nacionalidad, raza, discapacidad, condición social, etc) además de sus consecuencias.	Coordinador de TOE y tutor	Acta de primera reunión con los tutores	Día 02
	B. El desarrollo de tutorías individuales con los estudiantes agredidos y agresores dando mayor énfasis en habilidades socioemocionales necesarias para la convivencia, así como orientación a sus familias.			
	Reunión con los padres de familia o apoderados de los	Director y Responsable de	Acta de primera reunión con los	Día 02



	<p>estudiantes involucrados, por separado, para informar la ruta de atención del protocolo, así como las medidas correctivas y de protección adoptadas y los compromisos para la mejora de la convivencia.</p> <p>Tratándose de estudiantes mayores de edad de los CEBA, la intervención se hace con el estudiante involucrado en el hecho de violencia.</p> <p>En las IIEE que cuentan con residencia y donde los familiares se encuentren lejos de la IE, se podrá iniciar la intervención considerando la participación de los responsables de dichos servicios. Sin perjuicio de ello, se debe informar a la familia por los medios indicados por estos.</p>	Convivencia Escolar	padres de familia o apoderados	
Derivación	<p>Anotar el hecho en el Libro de Registro de Incidencias y reportarlo en el Portal SíseVe, siempre que no haya sido reportado. En los lugares donde no exista acceso a internet, comunicar a la UGEL para el apoyo al reporte o llamar a la línea gratuita del SíseVe.</p> <p>Se indicará al padre o apoderado de los estudiantes involucrados (agresor y agredido), o al estudiante mayor de edad para que acudan al centro de salud mental u otro servicio disponible para recibir la atención psicológica.</p> <p>En el caso de los estudiantes residentes del Modelo de Servicio Educativo Secundaria con Residencia Estudiantil en el ámbito rural (MSE SRE) se coordinará con el responsable de bienestar y promotores de bienestar a fin de acompañar al estudiante, en todos los casos se debe informar a los padres de familia o apoderados de las medidas y compromisos de mejora.</p> <p>En caso que el estudiante provenga de pueblos originarios (otra lengua originaria), así como estudiantes con discapacidad</p>	Director y Responsable de Convivencia Escolar	Libro de Registro de Incidencias Portal SíseVe	Día 03
		Director y Responsable de Convivencia Escolar	Acta de primera reunión con los padres de familia o apoderados	Día 02



	(auditiva, visual, etc.), tiene el derecho de acceder y/o brindarle información según su condición.			
	Reunirse con el tutor del aula de los estudiantes involucrados para evaluar las acciones realizadas a fin de fortalecer los aspectos socioemocionales y académicos de los estudiantes y garantizar la continuidad educativa de las o los estudiantes involucrados.	Director Responsable de Convivencia Escolar Tutor	Acta de segunda reunión con los tutores	Día 07 al 29
Seguimiento	Reunirse con el padre o apoderado del estudiante agresor para verificar el cumplimiento de los compromisos. Y ante la negativa de dicho cumplimiento, se informará las omisiones a sus deberes derivados de la responsabilidad parental a la Defensoría Municipal de la Niña, Niño y Adolescente (DEMUNA) y en su ausencia a la Unidad de Protección Especial (UPE). En caso de la ausencia de estos servicios, a la Fiscalía de Familia o Fiscalía Mixta, o Juzgado de Familia o Juzgado Mixto Se levantará un acta de la reunión en la que conste dicho incumplimiento o la inasistencia injustificada a dos reuniones.	Director	Oficio de comunicación a DEMUNA o UPE o Fiscalía de Familia, Mixta o Juzgado de Familia o Mixto adjuntando acta	Día 07 al 29
Cierre	Cerrar el caso cuando se haya cumplido todas las acciones mencionadas en el protocolo y se ha informado al padre de familia o apoderados de los estudiantes involucrados de las acciones realizadas. En caso de estudiantes mayores de edad de los CEBA, esta acción se realiza con el estudiante.	Director y Responsable de Convivencia Escolar	Acta de cierre del caso por parte de los integrantes del CGB involucrados, convocándose al padre o apoderado de los estudiantes o directamente al estudiante, tratándose de mayor de edad de los CEBA. Se adjuntará el cargo de notificación a la familia o el estudiante mayor de edad, en caso de inasistencia.	Día 30



PROTOCOLOS DE VIOLENCIA ENTRE ESTUDIANTES

PROTOCOLO 03
Violencia con uso de armas

La violencia con uso de armas de fuego o armas blancas en el ámbito escolar entre estudiantes puede manifestarse de diversas formas, que van desde acciones como coacción, amenazas hasta afectaciones y daños a la integridad personal, la salud y la vida de los estudiantes.

La aplicación del presente protocolo, así como sus definiciones tienen en cuenta además las disposiciones del órgano rector y autoridades competentes en la materia de uso y manipulación de armas, así como el marco jurídico que regula dicha materia.

Definiciones:**Armas de fuego**

Cualquier arma que conste de por lo menos un cañón por el cual una bala o proyectil puede ser descargado por la acción de un explosivo y que haya sido diseñada para ello o pueda convertirse fácilmente para tal efecto.

- **Arma blanca:**

Objeto constituido por una hoja metálica u otro material de características físicas semejantes, cortante o punzante, como una navaja, cuchillo, machete, puñal, entre otros, que pueda utilizarse para amedrentar o causar daño. (Diccionario panhispánico del español jurídico).

Alcance:

- Este protocolo se activa cuando el estudiante hace uso de un arma (de fuego o blanca) para intimidar, coaccionar, amenazar o agredir, es decir, para ejercer violencia.
- Los integrantes del Comité de Gestión de Bienestar que participarán en el presente protocolo son el director de la IE, responsable de convivencia escolar, coordinador de tutoría y en los casos donde se encuentre involucrado un estudiante con discapacidad, participará el responsable de inclusión.

Paso	Intervención	Responsable	Instrumento	Plazo de atención (Días hábiles: 20 días)
Acción	<ul style="list-style-type: none"> ▪ Cualquier integrante de la comunidad educativa que tome conocimiento de que un estudiante hace uso de un arma (de fuego o blanca) debe informar al director de la IE. En todo momento se garantizará la confidencialidad de la persona que brindó la información. ▪ El director de la IE comunicará el hecho a la policía para la intervención correspondiente. Asimismo, se debe comunicar a los padres de familia o apoderados de los estudiantes involucrados, para que se apersonen a la IE. 	Director	Informe a UGEL	Acciones realizadas inmediatamente de conocido el caso y elabora el informe hasta las 24 horas de la intervención.



- Si el arma está en custodia por la autoridad educativa, no se debe manipular y se debe esperar que llegue la policía para que procedan con la incautación del arma.
- El director de la IE evaluará la situación de riesgo y, de comprobar que existe peligro para la vida de los estudiantes o del personal, dispondrá la evacuación parcial o total de la IE, comunicando a los padres de familia o apoderados.

Atención médica

En el caso que hubiera un herido producto del uso de armas, el director de la IE debe trasladarlo de emergencia de forma inmediata al servicio de salud más cercano informando paralelamente al padre de familia o apoderado del estudiante agredido.

Reunión con los integrantes del CGB involucrados, o el que haga sus veces, para determinar las medidas de protección a los estudiantes afectados por el hecho de violencia. Asimismo, determinará las medidas correctivas que se adoptarán con el estudiante agresor.

Director

Acta de reunión con los integrantes del CGB involucrados o el que haga sus veces

Día 02

Reunión con los tutores de los estudiantes involucrados para asegurar el soporte socioemocional.

Comité de Gestión de Bienestar

Acta de primera reunión con los tutores

Día 02

Reunión con los padres de familia o apoderados de los estudiantes involucrados, por separado, o con el estudiante mayor de edad, para informales de las medidas correctivas y de protección adoptadas.

Director

Acta de primera reunión con los padres o apoderados de los estudiantes involucrados

Día 02

Comunicar a los padres de familia o apoderados sobre las medidas adoptadas por la IE.

Director

Comunicado o Acta de primera reunión con los padres de la IE que participen

Día 02



	Registrar en el Libro de Registro de Incidencias y registrar en el Portal SíseVe.	Director y Responsable de Convivencia Escolar	Libro de Registro de Incidencias Portal SíseVe	Día 03
	Comunicar a la UGEL de las acciones adoptadas. En el caso de los COAR, la comunicación se hará a la Dirección de Educación Básica para Estudiantes con desempeño Sobresaliente y Alto Rendimiento (DEBEDSAR) del MINEDU.	Director	Oficio de comunicación a la UGEL/ DEBEDSAR adjuntado el informe de las acciones adoptadas.	Día 03
Derivación	Derivar al centro de salud u otro servicio disponible a los estudiantes que requieran atención psicológica. En caso que el estudiante provenga de pueblos originarios (otra lengua originaria), así como estudiantes con discapacidad (auditiva, visual, etc.), tiene el derecho de acceder y/o brindarle información según su condición.	Director	Ficha de derivación	Día 03
	Organizar con tutores y estudiantes actividades sobre la prevención de uso de armas y la promoción de la convivencia.	Director y Responsable de Convivencia Escolar	Plan de actividades	Día 04 al 19
Seguimiento	Reunirse con el tutor del aula del estudiante agresor para el trabajo con la familia y el fortalecimiento de las habilidades socioemocionales del estudiante.	Coordinador de TOE	Acta de segunda reunión con el tutor del estudiante agresor	Día 04 al 19
	Reunirse con el padre o apoderado del estudiante agresor para verificar el cumplimiento de los compromisos. Y ante la negativa de dicho cumplimiento, se informará a la Defensoría Municipal de la Niña, Niño y Adolescente (DEMUNA) y en su ausencia a la Unidad de Protección Especial (UPE), en ausencia de estos servicios, a la Fiscalía de Familia o Mixta o Juzgado de Familia o Juzgado Mixto; las omisiones a sus deberes derivados de la responsabilidad parental. Se levantará un acta de la reunión en la que conste dicho	Director	Oficio de comunicación a DEMUNA o UPE o Fiscalía de Familia o Mixta y Juzgado de Familia o Mixta	Día 04 al 19



	incumplimiento o la inasistencia injustificada a dos reuniones.			
Cierre	Cerrar el caso cuando se haya cumplido todas las acciones mencionadas en el protocolo y se ha informado al padre de familia o apoderados de los estudiantes involucrados de las acciones realizadas. En caso de estudiantes mayores de edad de los CEBA, esta acción se realiza con el estudiante.	Director y Responsable de Convivencia Escolar	Acta de cierre del caso por parte del director y responsable de convivencia convocándose al padre o apoderado de los estudiantes o directamente al estudiante, tratándose de mayor de edad de los CEBA. Se adjuntará el cargo de notificación a la familia o el estudiante mayor de edad, en caso de inasistencia.	Día 20

Actuación frente a la identificación de posesión de armas:

Cuando un estudiante lleva un arma o municiones constituye un grave riesgo que puede acarrear daños a la vida, el cuerpo y la salud de la comunidad educativa, por lo que, la autoridad educativa debe intervenir inmediatamente, considerando lo siguiente:

- Cualquier integrante de la comunidad educativa que observe que un estudiante está portando un arma, pero no ha hecho uso de ella, debe informar inmediatamente al director de la IE.
- El director pone en conocimiento de la portación de arma a la autoridad policial y al mismo tiempo informa al padre o apoderado del estudiante involucrado para que se apersone a la IE.
- El director de la IE, evaluará la situación de riesgo de las personas y de ser necesario considerar la evacuación parcial o total de la IE, comunicando a los padres de familia o apoderados.
- En caso de que el arma esté en custodia de la autoridad educativa, no debe manipularla y se espera a que llegue la policía para que procedan con la incautación del arma.
- Registrar los hechos en el Libro de Actas de la IE.
- Garantizar la confidencialidad de la persona que brindó la información.

PROTOCOLOS DE VIOLENCIA ENTRE ESTUDIANTES

PROTOCOLO 04

Violencia sexual (Violación sexual, tocamientos, actos de connotación sexual o actos libidinosos y acoso sexual)**Violencia sexual**

Es toda conducta con connotación sexual realizada por cualquier persona, aprovechando la **condición** de especial vulnerabilidad de las niñas, niños o adolescentes, o aprovechando su cargo o posición de poder sobre las mismas, afectando su indemnidad sexual, integridad física o emocional, así como la libertad sexual de acuerdo a lo establecido por el Código Penal y la jurisprudencia de la materia. No es necesario que medie violencia o amenaza para considerar la existencia de violencia sexual. (Numeral 5 del artículo 4 del Reglamento de la Ley N.° 30364).

Son tipos de violencia sexual: violación sexual; tocamientos, actos de connotación sexual o actos libidinosos; acoso sexual; difusión de imágenes, materiales audiovisuales o audios con contenido sexual, entre otros. Los alcances de estos tipos de violencia y sus definiciones están descritos en el Código Penal.



Alcances:

- Se debe evitar la revictimización, lo que significa que no se puede hacer entrevistas ni interrogatorios. Asimismo, evitar la conciliación entre los involucrados o familiares.
- La tentativa de la violación sexual también se reporta como violación sexual.
- Tratándose de niñas, niños y adolescentes agredidos no se considera necesario que se use violencia o amenaza para considerarse que es violencia sexual.
- El presente protocolo no es aplicable cuando ambos involucrados corresponden al nivel inicial de la Educación Básica Regular. Sin embargo, de presentarse conductas de naturaleza sexual debe seguir las acciones descritas en el Anexo N.° 01: Ruta de actuación frente a conductas sexuales en niños de nivel inicial.

Paso	Intervención	Responsable	Instrumento	Plazo de atención (Días hábiles: 30 días)
Acción	Cuando se tenga conocimiento del hecho cometido en agravio de un o una estudiante, éste, sus familiares, el personal de la IE o cualquier otro ciudadano, deben presentar la denuncia correspondiente.			
	La denuncia administrativa puede ser presentada en forma verbal o escrita y tendrá carácter de declaración jurada.	Director y Responsable de Convivencia Escolar	Acta de denuncia administrativa o Documento presentado en mesa de partes	Día 01
	En el caso de la denuncia verbal, se debe levantar un acta ante el director de la IE con el padre de familia o apoderado del agredido que registre la fecha, los hechos denunciados y sus firmas.			
	Se comunica a la Comisaría o Ministerio Público (Fiscalía de Familia, Mixta o Penal según corresponda), en caso el padre de	Director	Denuncia u Oficio de comunicación del hecho a la Comisaría o Fiscalía de	Día 01

	familia o apoderado no lo hubiese realizado.		Familia, Mixta o Penal adjuntando el acta suscrita o documento recibido por mesa de partes	
	Anotar el hecho en el Libro de Registro de Incidencias y reportarlo en el Portal SíseVe a través de los canales establecidos, en caso no haya sido reportado previamente. En los lugares donde no exista acceso a internet, comunicar a la UGEL para el apoyo al reporte o llamar a la línea gratuita del SíseVe.	Director Responsable y de Convivencia Escolar	Libro de Registro de Incidencias Portal SíseVe	Día 01
	Reunión con el Coordinador de Tutoría, o el que haga sus veces, para determinar las medidas de protección a los estudiantes afectados por el hecho de violencia.	Director Responsable y de Convivencia Escolar	Acta de reunión con el coordinador de tutoría o quien haga sus veces	Día 02
	Comunicar a los tutores de los estudiantes involucrados las medidas de protección adoptadas y el seguimiento tutorial que deberán seguir los estudiantes.	Coordinador de tutoría	Acta de primera reunión con tutores	Día 02
	Reunión con los padres de familia o apoderados de los estudiantes involucrados, por separado para informales sobre los pasos del protocolo y las medidas de protección adoptadas. Tratándose de estudiantes mayores de edad de CEBA, la intervención se hace con el estudiante involucrado en el hecho de violencia. En las IIEE que cuentan con residencia y los familiares viven en comunidades lejanas, se podrá iniciar la intervención considerando la participación de los responsables de dichos servicios. Sin perjuicio de ello, se debe informar a los padres de familia o apoderados del estudiante por los medios indicados por estos.	Director Responsable y de Convivencia Escolar	Acta de primera reunión con los padres de familia o apoderados	Día 02
Derivación	Se orientará al padre de familia o apoderado del estudiante agredido, o al estudiante mayor de edad sobre el servicio que brinda el Centro de Emergencia Mujer y el Servicio de Atención Rural (SAR) según corresponda.	Director	Acta de primera reunión con los padres de familia o apoderados de los estudiantes involucrados	Día 02



 	<p>Asimismo, se podrá derivar al centro de salud u otro servicio de su jurisdicción para la atención especializada que requiera el estudiante agredido.</p> <p>En relación al padre de familia o apoderado del estudiante involucrado, o al estudiante mayor de edad, se orientará sobre el servicio de Defensa Pública del MINJUSDH para la asistencia legal correspondiente y de la necesidad que acuda al centro de salud u otro servicio disponible para la atención psicológica.</p> <p>En caso que el estudiante provenga de pueblos originarios (otra lengua originaria), así como estudiantes con discapacidad (auditiva, visual, etc.), tiene el derecho de acceder y/o brindarle información según su condición.</p>			
	<p>Reunirse con el tutor del aula de los estudiantes involucrados para evaluar las acciones realizadas a fin de fortalecer los aspectos socioemocionales y académicos de los estudiantes y garantizar la continuidad educativa de los estudiantes involucrados.</p>	Director Responsable de Convivencia Escolar	Acta de segunda reunión con los docentes tutores	Día 03 al 29
	<p>Reunirse con el padre o apoderado del estudiante agresor para verificar el cumplimiento de los compromisos. Y ante la negativa de dicho cumplimiento, se informará a la Defensoría Municipal de la Niña, Niño y Adolescente (DEMUNA) y en su ausencia a la Unidad de Protección Especial (UPE). En ausencia de estos servicios, a la Fiscalía de Familia o Mixta o Juzgado de Familia o Juzgado Mixto; las omisiones a sus deberes derivados de la responsabilidad parental.</p> <p>Se levantará un acta de la reunión en la que conste dicho incumplimiento o la inasistencia injustificada a dos reuniones.</p>	Director	Oficio de comunicación a DEMUNA o UPE o Fiscalía de Familia o Mixta o Juzgado de Familia o Mixto en caso de incumplimiento de los deberes parentales.	Día 03 al 29
Cierre	<p>Cerrar el caso cuando se haya cumplido todas las acciones mencionadas en el protocolo y se ha informado al padre de familia o apoderado de los estudiantes</p>	Director y Responsable de Convivencia Escolar	Acta de cierre del caso por parte del director y responsable de convivencia	Día 30

	involucrados de las acciones realizadas. En caso de estudiantes mayores de edad de los CEBA, esta acción se realiza con el estudiante.		convocándose al padre o apoderado de los estudiantes o directamente al estudiante, tratándose de mayor de edad de los CEBA. Se adjuntará el cargo de notificación a la familia o el estudiante mayor de edad, en caso de inasistencia.	
--	--	--	---	--

II. PROTOCOLOS DE VIOLENCIA ESCOLAR DEL PERSONAL DE LA IE (DIRECTOR, SUBDIRECTOR, DOCENTES Y PERSONAL ADMINISTRATIVO) A ESTUDIANTES

La violencia ejercida contra estudiantes se presenta a través de las distintas formas de violencia: física, psicológica y sexual. Sin embargo, existen algunas formas de violencia que requieren de un abordaje específico y sobre las cuales se desarrollan los presentes protocolos.

Nos referimos al castigo físico y humillante, que es una forma de violencia contra niñas, niños y adolescentes que requiere un abordaje con carácter administrativo, tal como lo establece en su desarrollo el Protocolo 05; por lo que **dada su naturaleza el castigo físico y humillante no se constituye en un hecho punible. Sin perjuicio de lo indicado, cuando se presenta un hecho de castigo físico y humillante de manera reiterativa o se produzcan graves afectaciones a la vida, el cuerpo y la salud del estudiante (hechos punibles) los casos serán comunicados dentro de las 24 horas a la autoridad competente (Policía Nacional del Perú, Ministerio Público o Poder Judicial), además de comunicarse a la UGEL bajo responsabilidad siendo de aplicación todos los demás pasos descritos en el Protocolo 05.**

Asimismo, en el Protocolo 06 se aborda la violencia sexual contra estudiantes, como una de las peores formas de violencia que requieren una intervención inmediata para su protección, en cumplimiento de sus funciones.

En los protocolos de violencia de personal de la IE a estudiantes se abordarán algunas de las distintas manifestaciones de violencia: castigo físico y humillante que es una de las formas de violencia física y psicológica. La violencia sexual en sus distintas modalidades de i) violación sexual, ii) tocamientos indebidos, iii) actos de connotación sexual y actos libidinosos y iv) el hostigamiento sexual o acoso sexual.

Estos actos o conductas violentas contra un estudiante pueden ocurrir en cualquier espacio en el que se encuentre, independientemente si pertenecen o no a la misma IE. Igualmente, se puede presentar de forma virtual y usando las tecnologías de la información y la comunicación (TIC).

PROTOCOLOS DE VIOLENCIA ESCOLAR DEL PERSONAL DE LA IE A ESTUDIANTES

PROTOCOLO 05 Castigo físico y humillante

Definición:

• Castigo físico

Es el uso de la fuerza, en ejercicio de las potestades de crianza o educación, con la intención de causar algún grado de dolor o incomodidad corporal, con el fin de corregir, controlar o cambiar el comportamiento de los estudiantes, siempre que no constituya un hecho punible (numeral 1 del artículo 2 de la Ley N° 30403).

Algunos ejemplos de castigo físico son jalones de oreja, de patillas o de cabellos, palmazos, manotazos, bofetadas, cocachos, arañazos, pellizcos, mordiscos, reglazos en la mano u otra parte del cuerpo, agarrar a alguien por los hombros o los brazos moviéndolo con violencia, obligarlos a ponerse en posturas incómodas, ordenarles a hacer planchas y ranas (por llegar tarde a la escuela), ordenarles a escribir planas (por mal comportamiento), hacerlos rodar por ortigas, hacerlos sentar o caminar sobre algo caliente, dejarlo sin consumir sus alimentos por un periodo largo de tiempo, etc.

• Castigo humillante



Cualquier trato ofensivo, denigrante, desvalorizador, estigmatizante o ridiculizador, en ejercicio de las potestades de educación, con el fin de corregir, controlar o cambiar el comportamiento de los niños, niñas y adolescentes, siempre que no constituya un hecho punible (numeral 2 del artículo 2 de la Ley N° 30403). Algunos ejemplos de castigo humillante son el menosprecio, insultos, humillaciones, denigraciones, amenazas, sustos, ridiculizaciones, rechazo, así como ignorar, discriminar, etc.



De acuerdo con lo señalado es castigo físico y humillante siempre que el resultado de la acción no constituye hechos punibles, es decir que no se trate de faltas o delitos que merezcan una sanción penal de conformidad con lo previsto en el Código Penal.

Alcance:



- No se pueden realizar conciliaciones ni realizar acciones para minimizar el hecho o naturalizarlo.
- Este protocolo de violencia incluye castigos físicos y humillantes que son ejercidos por el personal educativo contra estudiantes de la misma IE, sea que ocurra dentro o fuera de la IE siempre que no constituya hechos punibles. Los castigos físicos y humillantes ameritan la comunicación a la UGEL en el caso de IE Públicas para los fines correspondientes y en el caso de las IE Privadas, se siguen los procedimientos regulados en su Reglamento Interno o en Reglamento Interno de Trabajo.
- Cuando el castigo físico y humillante se presente de manera reiterativa o se produzcan graves afectaciones a la vida, el cuerpo y la salud del estudiante (hechos punibles), los casos serán comunicados dentro de las 24 horas a la autoridad competente (Policía Nacional del Perú, Ministerio Público o Poder Judicial).
- Los integrantes del Comité de Gestión de Bienestar que participarán en el presente protocolo son el director de la IE, el responsable de convivencia escolar, el coordinador de tutoría y en los casos donde se encuentre involucrado un estudiante con discapacidad, participará el responsable de inclusión.
- En los casos donde la presunta violencia escolar es ejercida por el director de la IE, la atención será impulsada por la UGEL asegurando que la I.E cumpla con las tareas establecidas en los protocolos, en coordinación con el responsable de convivencia escolar del nivel educativo que corresponda.

Paso	Intervención	Responsable	Instrumento	Plazo de atención (Días hábiles: 30 días)
Acción	Cuando se tenga conocimiento del hecho cometido en agravio de un estudiante, éste, sus familiares, el personal de la IE o	Director y Responsable de Convivencia Escolar	Acta de denuncia administrativa o	Día 01

	<p>cualquier otro ciudadano, pueden presentar la denuncia administrativa correspondiente.</p> <p>La denuncia administrativa puede ser presentada en forma verbal o escrita y tendrá carácter de declaración jurada.</p> <p>En el caso de la denuncia verbal, se debe levantar un acta ante el director de la IE con el padre de familia o apoderado del estudiante agredido, que registre la fecha, los hechos denunciados y sus firmas.</p>		Documento presentado en mesa de partes	
 	<p>Reunión con los integrantes del CGB involucrados, o el que haga sus veces, para:</p> <p>a. Determinar las medidas de protección al estudiante afectado por el hecho de violencia.</p> <p>b. Coordinar el desarrollo de acciones de sensibilización acerca del derecho de las niñas, niños y adolescentes a la protección y las leyes que los protegen, dirigido al personal de la IE.</p> <p>c. Coordinar el acompañamiento socioemocional del estudiante agredido.</p>	Director	Acta de reunión con los integrantes del CGB involucrados o el que haga sus veces	Día 02
	<p>El director informa al padre de familia o apoderado los pasos del protocolo y las medidas de protección acordadas.</p> <p>Tratándose de estudiantes mayores de edad, la intervención se hace directamente con el estudiante involucrado en el hecho de violencia.</p>	Director Responsable de Convivencia Escolar y de	Acta de primera reunión con los padres o apoderados	Día 02
	<p>En caso IIEE públicas, comunicar el hecho a la UGEL, remitiendo el acta levantada en la IE o el documento presentado en mesa de parte de la IE, así como las medidas implementadas para la protección de los estudiantes. La UGEL evaluará el inicio del procedimiento administrativo disciplinario.</p> <p>En casos de la IIEE privadas las sanciones, de corresponder, están señaladas en su Reglamento Interno y se comunicará a la UGEL el</p>	Director	Documento de derivación a la UGEL/DEBEDSAR	Día 03

	<p>resultado de dicho procedimiento.</p> <p>En el caso de los COAR, la comunicación se hará a la Dirección de Educación Básica para Estudiantes con desempeño Sobresaliente y Alto Rendimiento (DEBEDSAR) del MINEDU, para comunicar el hecho a la Secretaría Técnica de Procesos Administrativos Disciplinarios – STOIPAD.</p> <p>En el caso de las IIEE privadas, procederán de acuerdo con sus lineamientos internos con las medidas a adoptar con el personal involucrado.</p>			
	<p>Anotar el hecho de violencia en el Libro de Registro de Incidencias y reportarlo en el Portal SíseVe, siempre que no haya sido reportado con anterioridad.</p> <p>En los lugares donde no exista acceso a internet, comunicar a la UGEL para el apoyo al reporte o llamar a la línea gratuita del SíseVe.</p>	Director Responsable Convivencia Escolar y de	Libro de Registro de Incidencias Portal SíseVe	Día 03
Derivación	<p>Se indicará al padre y apoderado del estudiante agredido, o al estudiante mayor de edad, a que acuda al servicio de salud u otro servicio disponible para la atención médica y/o psicológica.</p> <p>En caso de que el estudiante provenga de pueblos originarios (otra lengua originaria), así como estudiantes con discapacidad (auditiva, visual, etc.), tiene el derecho de acceder y/o brindarle información según su condición.</p>	Director	Acta de primera reunión con los padres o apoderados	Día 02
Seguimiento	Reunión con el tutor para evaluar las acciones realizadas a fin de fortalecer los aspectos socioemocionales y académico del estudiante y garantizar su continuidad educativa	Director Responsable Convivencia Escolar y de	Acta de reunión con tutores	Del día 04 al 29
	Reunión con el padre o apoderado del estudiante agredido, o con el estudiante mayor de edad, a fin de conocer que no se ha tomado represalias con el estudiante agredido, de ser el caso, se levantará un acta	Director	Acta de segunda reunión con los padres o apoderados	Del día 04 al 29

	con la información consignada y se remitirá a la UGEL.			
	En el caso de los COAR, la comunicación se hará a la Dirección de Educación Básica para Estudiantes con desempeño Sobresaliente y Alto Rendimiento (DEBEDSAR) del MINEDU			
 	Cerrar el caso cuando se haya cumplido todas las acciones mencionadas en el protocolo y se ha informado al padre de familia o apoderados de los estudiantes involucrados de las acciones realizadas. En caso de estudiantes mayores de edad de los CEBA, esta acción se realiza con el estudiante.	Director Responsable Convivencia Escolar	y de	Acta de cierre del caso por parte del director y responsable de convivencia convocándose al padre o apoderado de los estudiantes o directamente al estudiante, tratándose de mayor de edad de los CEBA. Se adjuntará el cargo de notificación a la familia o el estudiante mayor de edad, en caso de inasistencia
Cierre				Día 30

PROTOCOLOS DE VIOLENCIA ESCOLAR DE PERSONAL DE LA IE A ESTUDIANTES

PROTOCOLO 06

Violencia sexual (Violación sexual, tocamientos, actos de connotación sexual o actos libidinosos y acoso sexual)

Definición:

- Violencia sexual**

Es toda conducta de connotación sexual realizada por cualquier persona, aprovechando la condición de especial vulnerabilidad de las niñas, niños o adolescentes, o aprovechando su cargo o posición de poder sobre los mismos, afectando su integridad personal, indemnidad sexual, integridad física o emocional, así como la libertad sexual de acuerdo con lo establecido por el Código Penal y la jurisprudencia. No es necesario que medie violencia o amenaza para considerar la existencia de violencia sexual. (Numeral 5 del artículo 4 del Reglamento de la Ley N° 30364).

Se considera también como violencia sexual, la tentativa de consumir un acto sexual, los comentarios o insinuaciones sexuales no deseados, o las acciones para comercializar o utilizar de cualquier otro modo la sexualidad de una persona mediante coacción por otra persona, independientemente de la relación de ésta con la víctima, en cualquier ámbito, incluidos el hogar y el lugar de trabajo. (OMS, Informe mundial sobre la violencia y la salud).



Asimismo, se debe denotar que los hechos de índole sexual pueden ser realizados también a través de las TIC (tecnologías de la información y comunicación) es decir redes sociales, aplicativos celulares entre otros donde se utilice internet.

Son formas de violencia sexual: violación sexual; tocamientos, actos de connotación sexual o actos libidinosos; acoso sexual; difusión de imágenes, materiales audiovisuales o audios con contenido sexual, chantaje sexual, entre otros. Los alcances de estas formas de violencia y sus definiciones están descritos en el Código Penal.

Alcances:

- El director de la IE debe garantizar que todos los integrantes de la comunidad educativa comuniquen a la Dirección toda situación de violencia sexual contra los estudiantes sobre la que tengan conocimiento.
- Se debe evitar la revictimización, lo que significa que no se puede hacer entrevistas ni interrogatorios. Asimismo, evitar la conciliación entre los involucrados o familiares.
- Las medidas preventivas en los casos de violencia de personal de la IE a estudiantes se disponen de acuerdo con las normas legales que regulan la materia y considerando la condición o régimen laboral que posee el presunto agresor, entre otros aspectos que la autoridad competente considere necesario. Se debe precisar que, la separación preventiva del personal de las instituciones educativas públicas que no se encuentren bajo el régimen laboral de la Ley N.° 29944, se podrá disponer en el marco de la Ley N.° 29988, de corresponder. Asimismo, se debe precisar que en el caso del personal COAR, la medida de separación preventiva en el marco de la Ley N.° 29988, se materializa a través de resolución de secretaría general del Ministerio de Educación, la cual debe ser emitida dentro de las cuarenta y ocho (48) horas de haber tomado conocimiento de las condiciones a que se refiere el numeral 7.1 del artículo 7 del Reglamento de la Ley N.° 29988. En caso de IIEE privadas, se procederá a aplicar la medida de separación preventiva en cumplimiento de la Ley N.° 29988, en caso corresponda.
- En contextos en donde no existen servicios de protección cercanos a la comunidad y con la finalidad de garantizar acciones de protección al estudiante agredido, adicionalmente a la aplicación del protocolo, el director deberá gestionar acciones articuladas a nivel comunitario con la asistencia técnica de la UGEL.
- En las IIEE con Modelo de Servicio Educativo, como Servicio de Residencias Estudiantiles y Secundaria con Alternancia, donde haya ausencia los padres de familia o apoderados, el personal responsable de bienestar acompañará a los estudiantes agredidos de violencia a los servicios de protección.
- En los casos donde la presunta violencia sexual es ejercida por el director de la IE, la atención será realizada por la UGEL asegurando que la IE cumpla con las tareas establecidas en los protocolos, en coordinación con el responsable de convivencia escolar del nivel educativo que corresponda.
- El Director de la IE debe derivar al Centro Emergencia Mujer (CEM) todos los casos de violencia sexual contra los estudiantes agredidos para que les brinden el acompañamiento a las víctimas, a fin de que sean atendidos en los servicios de protección y se asegure la atención integral, en su ausencia se derivará al Servicio de Atención Rural (SAR).

Paso	Intervención	Responsable	Instrumento	Plazo de atención (Días hábiles: 30 días)
Acción	<p>Cuando se tenga conocimiento del hecho cometido en agravio de un estudiante, éste, sus familiares, el personal de la IE o cualquier otro ciudadano, deben presentar la denuncia administrativa correspondiente.</p> <p>La denuncia administrativa puede ser presentada en forma verbal o escrita y tendrá carácter de declaración jurada.</p>	Director Responsable Convivencia Escolar y de	Acta de denuncia administrativa o Documento presentado en mesa de parte	Inmediatamente de conocido el caso

En el caso de la denuncia verbal, se debe levantar un acta ante el director de la IE con el padre de familia o apoderado del agredido que registre la fecha, los hechos denunciados y sus firmas.				
De manera inmediata la autoridad de la IE comunica a la Comisaría o Ministerio Público (Fiscalía de Familia, Mixta o Penal según corresponda), en caso el padre de familia o apoderado no lo hubiese realizado.	Director	Denuncia u Oficio de comunicación del hecho a la Comisaría o Ministerio Público adjuntando el acta suscrita o documento recibido por mesa de partes		De manera inmediata
Seguidamente se debe separar preventivamente al personal de la IE (presunto agresor) y ponerlo a disposición de la UGEL en caso de I.EE públicas. En caso de IIEE privadas, se procederá a aplicar la medida de separación preventiva en cumplimiento de la Ley N.º 29988. Dicha medida se aplica aun cuando el estudiante agredido sea de otra IE.	Director	Resolución directoral de separación preventiva recibida por el personal de la IE ⁵ Documento que acredite la medida aplicada		Día 01
Una vez realizadas las acciones, se anota el caso en el Libro de Registro de Incidencias (manteniendo la confidencialidad del nombre del estudiante, colocándose solo las iniciales) y se reporta en el Portal SiseVe a través de los canales establecidos, siempre que no haya sido reportado con anterioridad. En lugares donde no exista acceso a internet, comunicar a la UGEL para el apoyo al reporte o llamar a la línea gratuita del SiseVe.	Director y Responsable de Convivencia Escolar	Libro de Registro de Incidencias Portal SiseVe		Día 01
Adicionalmente, debe informar del hecho a la UGEL ⁶ ,	Director	Cargo del oficio a la UGEL/		Día 02

⁵ La resolución directoral debe precisar la normativa en base a la cual se dispone la medida de separación preventiva del docente y/o personal administrativo. Asimismo, la separación preventiva debe precisar los fundamentos, hechos y causas. Los modelos se encuentran en el Portal SiseVe.

⁶ En el caso de I.EE públicas, dicha comunicación se realizará con atención a la Comisión Permanente de Procesos Administrativos Disciplinarios para Docentes o a la Secretaría Técnica de las Autoridades del Procedimiento Administrativo Disciplinario, según corresponda.

 	<p>adjuntando la denuncia policial o fiscal, el documento presentado por mesa de partes o las actas levantadas en la IE con la información proporcionada por el padre de familia o apoderado y el cargo de la notificación de la Resolución directoral de separación preventiva u otro documento que acredite la separación en los casos de IIEE privadas.</p> <p>En el caso de los COAR, la comunicación se hará a la Dirección de Educación Básica para Estudiantes con desempeño Sobresaliente y Alto Rendimiento (DEBEDSAR) del MINEDU, para comunicar el hecho a la Secretaría Técnica de Procesos Administrativos Disciplinarios – STOIPAD, así como a la Oficina General de Transparencia Ética Pública y Anticorrupción – OTEPA, para el trámite de la medida de separación preventiva en el marco de la Ley N° 29988.</p>		DEBEDSAR informando sobre las acciones administrativas adoptadas.	
	Reunión con el Coordinador de Tutoría, o el que haga sus veces, para el acompañamiento socioemocional del estudiante agredido.	Director Responsable Convivencia Escolar y de	Acta de reunión con el coordinador de tutoría	Día 02
Derivación	<p>Orientar y/o acompañar al padre de familia o apoderado del estudiante agredido al Centro Emergencia Mujer (CEM) o al Servicio de Atención Rural (SAR) para la atención especializada al estudiante agredido (asistencia psicológica, social y legal) o a los servicios ALEGRA⁷ de la Oficina de Defensa Pública del MINJUSDH para la asistencia legal gratuita, así también al centro de salud de su jurisdicción.</p> <p>En caso de estudiantes mayores de edad, esta acción se realiza directamente con el estudiante.</p> <p>En caso de que el estudiante provenga de pueblos originarios</p>	Director Responsable Convivencia Escolar de	Ficha derivación de	Día 03

⁷ Centro de asistencia legal gratuita (ALEGRA)

	(otra lengua originaria), así como estudiantes con discapacidad (auditiva, visual, etc.), tiene el derecho de acceder y/o brindarle información según su condición.			
Seguimiento	Procurar la permanencia del estudiante agredido y su continuidad educativa en el sistema educativo para lo cual se le debe ofrecer todo tipo de facilidades además de brindar el acompañamiento socioemocional y pedagógico respectivo.	Director Responsable Convivencia Escolar y de	Informe del tutor	Día 04 al 29
Cierre	Cerrar el caso cuando se haya cumplido todas las acciones mencionadas en el protocolo y se ha informado al padre de familia o apoderados de los estudiantes involucrados de las acciones realizadas. En caso de estudiantes mayores de edad de los CEBA, esta acción se realiza con el estudiante.	Director Responsable Convivencia Escolar y de	Acta de cierre del caso por parte del director y responsable de convivencia convocándose al padre o apoderados de los estudiantes o directamente al estudiante, tratándose de mayor de edad de los CEBA. Se adjuntará el cargo de notificación a la familia o el estudiante mayor de edad, en caso de inasistencia	Día 30

III. PROTOCOLO DE VIOLENCIA CONTRA ESTUDIANTES DE PARTE DE UNA PERSONA DEL ENTORNO FAMILIAR O COMUNITARIO

PROTOCOLO 07
Violencia contra estudiantes de parte de una persona del entorno familiar o comunitario (violencia física, psicológica y sexual)
<p>En el marco de lo establecido en la Ley N.°30364, Ley para prevenir, sancionar y erradicar la violencia contra las mujeres y los integrantes del grupo familiar y su Reglamento, las formas de violencia que afectan a los estudiantes son:</p> <ul style="list-style-type: none"> Violencia física. - Es la acción o conducta, que causa daño a la integridad corporal o a la salud. Se incluye el maltrato por negligencia, descuido o por privación de las necesidades básicas, que hayan ocasionado daño físico o que puedan llegar a ocasionarlo, sin importar el tiempo que se requiera para su recuperación.

- Violencia psicológica. - Es la acción u omisión, tendiente a controlar o aislar a la persona contra su voluntad, a humillarla, avergonzarla, insultarla, estigmatizarla o estereotiparla, sin importar el tiempo que se requiera para su recuperación.
- Violencia sexual de niñas, niños y adolescentes. - Es toda conducta con connotación sexual realizada por cualquier persona, aprovechando la condición de especial vulnerabilidad de las niñas, niños o adolescentes, o aprovechando su cargo o posición de poder sobre las mismas, afectando su indemnidad sexual, integridad física o emocional, así como la libertad sexual de acuerdo a lo establecido por el Código Penal y la jurisprudencia de la materia. No es necesario que medie violencia o amenaza para considerar la existencia de violencia sexual.

Además, la aplicación del presente Protocolo considera las distintas formas de violencia sexual tipificadas en el Código Penal, entre ellas:

Violación sexual.

- Tocamientos, actos de connotación sexual o actos libidinosos.
- Acoso sexual.
- Difusión de imágenes, materiales audiovisuales o audios con contenido sexual.
- Chantaje sexual.
- Explotación sexual.
- Explotación sexual de niñas, niños y adolescentes.
- Propositiones sexuales a niñas, niños y adolescentes con fines sexuales por medios tecnológicos.

Alcances:

- El presente protocolo se aplica cuando la IE identifica que los estudiantes son víctimas de violencia por parte de los integrantes de su grupo familiar en el marco de la Ley N° 30364.
- Los profesionales en educación deben denunciar los casos de violencia contra la mujer o los integrantes del grupo familiar y violencia sexual que conozcan en el desempeño de su actividad, en el marco de la Ley N° 30364.

Cuando el personal educativo tome conocimiento sobre el uso del castigo físico y humillante por parte de un padre o persona integrante del hogar, debe comunicar el hecho a la DEMUNA, a fin de que actúe en el marco de las competencias y la familia reciba educación sobre pautas de crianza positiva.⁸

Paso	Intervención-	Responsable	Instrumento	Plazo
Acción	<p>Detección</p> <ul style="list-style-type: none"> ▪ Ante la identificación de señales de alerta, situaciones o indicadores que permitan sospechar que un estudiante es víctima de violencia física, psicológica o sexual, por una persona de su entorno familiar o comunitario, el hecho se informa 	Docentes, tutores, padres o apoderados, estudiantes.	Información verbal o escrita	En el día de conocido del hecho

⁸ Artículo 9.4 del Reglamento de la Ley N° 30403, aprobado por el Decreto Supremo N.° 003-2018-MIMP.

	<p>inmediatamente al director de la IE.</p> <p>Link señales alerta https://www.gob.pe/institucion/mimp/campa%C3%B1as/4275-senales-de-alerta-ante-posibles-situaciones-de-violencia</p>			
	<p>▪ El Director al tomar conocimiento del caso, se comunica el mismo día con el padre de familia o apoderado que no esté involucrado en el hecho de violencia, informa de la alerta y procede a hacer la denuncia ante la comisaria, fiscalía o Juzgados (mixtos o de Paz, entre otros).</p> <p>▪ En casos de estudiantes mayores de edad, el director de la IE apoya al estudiante en toda la acción de la denuncia ante las autoridades mencionadas.</p> <p>▪ Ante cualquier orientación para la denuncia el director puede comunicarse a la Línea 100, asimismo puede solicitar orientación jurídica a los Centros Emergencia Mujer de su jurisdicción donde existiesen.</p> <p>▪ Registrar el hecho en el Libro o cuaderno de actas de la IE.</p>	Director	<p>Acta de comunicación verbal o escrita con los padres de familia o apoderados</p> <p>Oficio donde se denuncia el caso a la Comisaría o Fiscalía o Juzgados</p> <p>Libro de actas</p>	En el día de conocido el hecho
Derivación	<p>• Orientar al padre de familia o apoderado del estudiante agredido para que acudan al Centro Emergencia Mujer (CEM) y en ámbitos rurales y en pueblos indígenas al Servicio de Atención Rural (SAR), para la atención especializada, o a los servicios ALEGRA de la Oficina de Defensa Pública del MINJUSDH para la asistencia legal gratuita y Salud, entre otros, a favor de la atención del estudiante.</p>	Director	Acta	Dentro de las 24 horas de realizada la denuncia.



Seguimiento	<ul style="list-style-type: none"> ▪ Brindar acompañamiento socioemocional y pedagógico al estudiante en el marco de la tutoría y orientación educativa ▪ Favorecer la permanencia del estudiante en el ámbito educativo o su reinserción en el mismo. ▪ Coordinar con el padre o apoderado y las instituciones involucradas en la atención de los casos. 	Director responsable y de convivencia escolar	Informe	Bimestral durante el año escolar
Cierre	<ul style="list-style-type: none"> ▪ Cuando se haya cumplido todas las acciones mencionadas en el protocolo y el director debe coordinar con el CEM para la protección integral al estudiante. 	Director y responsable de convivencia escolar	Cargo de la derivación del caso al CEM	Permanente



Anexo N.º 01

Ruta de actuación frente conductas sexuales en niños de nivel inicial

En el nivel inicial, el desarrollo de la sexualidad forma parte natural del crecimiento integral de niños. Durante esta etapa, la exploración del cuerpo, así como la curiosidad que despierta la diferencia física entre varones y mujeres es parte de este desarrollo sexual, por lo tanto, no hay que sobrevalorar ni reaccionar con base a perjuicio cuando los niños tocan sus genitales o el de sus pares, pues este tipo de exploración no es en absoluto de naturaleza "sexual" en el sentido adulto, sino que forma parte de un proceso de descubrimiento, aprendizaje y comprensión de sí mismos y del mundo que los rodea.

Sin embargo, es fundamental diferenciar la exploración sexual propia del desarrollo de la primera infancia, de comportamientos sexuales explícitos e inapropiados para estas edades, causados por exposición a situaciones de riesgo o violencia sexual. Ante estas situaciones se requiere una intervención oportuna y específica.

1. Detección Temprana

- Observación sistemática en la interacción entre pares.
- Identificación de señales de alerta, situaciones o indicadores que permitan sospechar que un niño o niña es víctima de violencia sexual. Considerar la revisión del documento "Señales de alerta ante posibles situaciones de violencia contra niños, niñas y adolescentes."⁹
- Registro de conductas recurrente y que no son propias del desarrollo evolutivo (ej. simulación de actos sexuales, lenguaje sexualizado inusual, sus juegos o dibujos están relacionados con genitales o actividad sexual, entre otros).

2. Intervención Inmediata

Tipo de Situación	Acciones del tutor	Acciones de protección	Responsable	Instrumento	Plazo
Conductas sexuales que podría ser indicio de abuso sexual sufrido o exposición a contenido sexual inadecuado	Reunión con el padre de familia y apoderado.	Derivación inmediata a la Fiscalía de Familia o Mixta y al centro de salud para la atención psicológica.	Director de la IE Responsable de convivencia escolar	Oficio de derivación a la a la Fiscalía de Familia o Mixta y al centro de salud para la atención psicológica.	Dentro de las 24 horas de conocido el caso

3. Seguimiento y Acompañamiento

- Acompañamiento a las familias en coordinación con servicios especializados.

⁹ <https://www.mimp.gob.pe/files/cartilla-senales-alerta-posibles-situaciones-violencia-nna2.pdf>

Anexo N.º 02

Tabla de equivalencias para la atención de casos de violencia escolar registrados en el portal SíseVe

PROTOCOLO	TIPO_REPORTES	TIPO_VIOLENCIA	SUBTIPO_VIOLENCIA	ACTUALIZACIÓN DE LOS PROTOCOLOS
1	Entre Escolares	Física	Sin lesiones	Protocolo 1
1	Entre Escolares	Psicológica	Acoso escolar	Protocolo 2
1	Entre Escolares	Psicológica	Ciber acoso	Protocolo 2
1	Entre Escolares	Psicológica	Verbal	Verificar las características para determinar si aplicar el protocolo 1 o 2
1	Entre Escolares	Psicológica	Intimidación	Verificar las características para determinar si aplicar el protocolo 1 o 2
1	Entre Escolares	Psicológica	Aislamiento	Verificar las características para determinar si aplicar el protocolo 1 o 2
2	Entre Escolares	Sexual	Violación sexual	Protocolo 4
2	Entre Escolares	Sexual	Tocamientos, actos de connotación sexual o actos libidinosos	Protocolo 4
2	Entre Escolares	Sexual	Acoso sexual a través de medios tecnológicos	Protocolo 4
2	Entre Escolares	Sexual	Acoso sexual	Protocolo 4
2	Entre Escolares	Física	Con lesiones	Verificar las características para determinar si aplicar el protocolo 1 o 2
3	Personal IE a Escolares	Psicológica	Trato humillante	Protocolo 5
3	Personal IE a Escolares	Psicológica	Discriminación	Protocolo 5
3	Personal IE a Escolares	Psicológica	Verbal	Protocolo 5
4	Personal IE a Escolares	Física	Castigo físico	Protocolo 5
5	Personal IE a Escolares	Sexual	Violación sexual	Protocolo 6
5	Personal IE a Escolares	Sexual	Hostigamiento sexual	Protocolo 6
5	Personal IE a Escolares	Sexual	Tocamientos, actos de connotación sexual o actos libidinosos	Protocolo 6
5	Personal IE a Escolares	Sexual	Violencia con fines sexuales a través de medios tecnológicos	Protocolo 6

